









## SCHEMAT OBSZARU OBOWIĄZYWANIA BILETÓW SPECJALNYCH W STREFIE PŁATNEGO PARKOWANIA

wg stanu na dzień 1.10.2012 r. - skala 1:6000 (1 cm - 60 m)

**BILET JEDNOPRZEJAZDOWY W STREFIE PŁATNEGO PARKOWANIA w cenie 1 zł, obowiązuje wyłącznie w dni robocze (od poniedziałku do piątku) w pojazdach komunikacji dziennej z wyłączeniem możliwości przesiadania się do innego pojazdu. Bilet zachowuje ważność w czasie podróży między przystankami wewnątrz strefy (oznaczonych kolorem czerwonym) lub do pierwszego przystanku po wyjeździe ze strefy (zaznaczonego kolorem czarnym).**

	granica strefy płatnego parkowania		pętla autobusowa, linie autobusowe, linie trolejbusowe
	przystanki wewnątrz strefy		biletomat
	przystanki graniczne strefy	16*	linia dojeżdża wybranymi kursami oznaczonymi w rozkładzie
	pozostałe przystanki	23	linia kursuje w jednym kierunku
		0 - 85	linie autobusowe
		150 - 160	linie trolejbusowe